
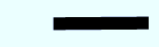
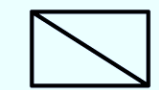













-  Emprise constructible principale - R+1+Comble (Maxi)
H maxi à l'égout : 6 m
H maxi à l'acrotère: 7 m
H maxi au faîtage: 10 m
-  Bande d'accroche du bâti
-  Emprise constructible H maxi 3.50m: abri voiture, garage, locaux annexes
-  Stationnement possible dans l'emprise constructible principale: aérien, abri voiture, garage
-  Stationnement non clos imposé - abri voiture possible sur la place située en mitoyenneté (voir modèle en annexe du règlement) (modifié selon PA 10)
-  Stationnement non clos complémentaire possible (3ème place)
-  Stationnements déportés non clos (abri voiture possible)
-  Proposition de point de collecte des ordures ménagères
- LE JARDIN**
-  Haies clôtures en limites privé-public et en limites d'opération
-  Clôture haie en limite séparative
-  Possibilités de portillons (accès piétons-vélos uniquement)
-  Espaces de jardinets avant non clos
-  Bande d'interface plantée
-  Arbrisseaux sur espace avant

Terres & Projets
 16 Le placis - 22130 CREHEN
 Tél : 02 96 82 63 14
 www.terresetprojets.com


Commune de Matignon
LA VALLEE D'EMERAUDE

P.A. 4 Plan de composition

Date : Mai 2021	Ech. : 1-500
Modifications :	Date :
DOSSIER MODIFICATIF DU	20-04-2022
MODIFICATION DU	14-12-2022

PERMIS D'AMENAGER